

# STEMA RETRO®

Advanced



UNGBREMST

\*Modell enthält Sonderausstattung und Zubehör

MIT VERLÄNGERTER DEICHELSEL

GEBREMST



## DAS UPGRADE - MIT MEHR MÖGLICHKEITEN

Der STEMA RETRO Advanced baut auf den Stärken des Klassikers auf und bietet mehr Komfort und Funktion. Perfekt für anspruchsvollere Einsätze im Alltag oder für Freizeitaktivitäten.

Ein weiteres Highlight ist unsere verlängerte Deichsel – sie macht jede Fahrt spürbar entspannter. Beim Rangieren schenkt Ihnen die verlängerte Deichsel deutlich mehr Bewegungsfreiheit. Zugleich sorgt der größere Abstand zwischen Achse und Kupplung für eine bessere Fahrstabilität – ganz ohne Sorgen, ganz entspannt.



LED-Beleuchtung

12 V KFZ-Steckdose



## Gasdruckfeder für STEMA RETRO

### Funktion & Nutzen

Gasdruckfedern erleichtern das Öffnen und Schließen des Deckels – besonders wichtig, wenn Zusatzlasten wie ein Dachzelt dazukommen. Sie sorgen für mehr Komfort und erhöhen die Sicherheit (kein plötzliches Zuschlagen).

STEMA bietet mehrere unterschiedliche Dämpfer, abhängig von Ausstattung und Belastung:

- 400 N - für den Basis-Deckel bei geringem Zusatzgewicht mit geschweißter Railing
- 800 N - für schwere Ausstattung oder Umrüstung (z. B. Dachzelt) mit geschweißter Railing (nur mit Travel-Paket erhältlich)

Vertrauen Sie auf bewährte Technik von STEMA – Ihr Deckel, Ihr Komfort, Ihr RETRO!



## STEMA-RETRO auch mit Dachzelt erhältlich

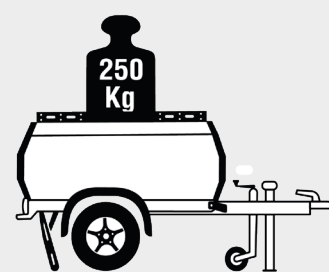
Entdecken Sie das Dachzelt LITTLE BAMBOO von Vickywood, perfekt geeignet für unseren STEMA RETRO-Anhänger. Mit nur 43 kg (ohne Leiter) gehört es zu den Leichtgewichten unter den Dachzelten und bietet Platz für 2 Personen. Die Liegefläche beträgt 120 x 255 cm.

### Vorteile auf einen Blick:


- Müheloser, schneller Auf- und Abbau durch leichtes Gewicht und halb-automatisch öffnende/schließende Seitenfenster
- Zwei Dachfenster und abgerundete Form sorgen für angenehmes Raumgefühl
- Inklusive praktischer Features wie dimmbarer LED-Innenbeleuchtung, Schuttsaschen und Moskitonetzen

Perfekt für Ihr nächstes Abenteuer!

## DECKELLAST



statisch



dynamisch



Mieten \* Kaufen \* Malochen

45356 Essen  
0201 - 89045930  
www.malochergeraete.de




Ihr STEMA Partner

Irrtümer und Änderungen behält sich STEMA vor. Alle Maße und Gewichte verstehen sich als ca.-Angaben. Bilder sind Musterabbildungen und können Sonderausstattung enthalten. Produkte unterliegen fortlaufenden technischen Änderungen. Für Druckfehler keine Haftung.




## STEMA Metalleichtbau GmbH

Rieser Str. 50  
01538 Großenhain  
Telefon: +49 3522 30940  
info@stema.de  
www.stema.de



Stand: 10/2025

# STEMA RETRO® STEMA RETRO® Advanced



www.stema.de

# STEMA RETRO®



\*Modell enthält Sonderausstattung und Alufelgen

## DAS ORIGINAL - MIT CHARME & TRADITION

Für Liebhaber des Originals: Der STEMA RETRO ist eine Hommage an unser beliebtes Anhänger-Modell aus vergangenen Tagen: Den STEMA HP. Mit seinem klassischen, kantigen Aussehen sollte er damals an das Design vom Wartburg 353 anknüpfen.

Entdecken Sie den STEMA RETRO in seiner klassischen Ausstattung – der robuste Anhänger, der Bewährtes bietet und dabei mit seiner Retro-Optik überzeugt. Ideal für alle, die Vielseitigkeit, Zuverlässigkeit und einfache Bedienung schätzen.

MIT KIPPDEICHELSEL



klassische Beleuchtung

Original Emblem



**1 Dachreling**

Die Dachreling des RETRO passt sich dem Transportgut an. Ob Fahrräder, eine Dachbox oder doch ein Dachzelt, die Dachreling bietet eine Vielzahl an Befestigungsmöglichkeiten.

**2 Verzurrbügel**

Vier stabile Verzurrbügel unterstützen Sie bei einer fachgerechten Sicherung Ihrer Ladung mit einer maximalen Belastung von 150 daN pro Verzurrpunkt.

**3 Garagenständer**

Mit dem Garagenständer kann der RETRO senkrecht aufgestellt werden. Bei einer Ausstattung mit Kippdeichsel kann diese mit wenigen Handgriffen nach unten geklappt werden. So passt der RETRO auch hochkant unter den Carport oder in die Garage.

**4 Verschlüsse**

Die abschließbaren Verschlüsse am RETRO gewährleisten zu jeder Zeit eine sichere Arretierung des Deckels sowie einen zusätzlichen Diebstahlschutz.

**GRUNDAUSSTATTUNG FÜR ALLE RETROS**

- ✓ STEMA Sicherheits-V-Deichsel
- ✓ wasserfester Siebdruckholzboden
- ✓ Garagenständer
- ✓ Black Nose
- ✓ Zugkugelkupplung mit Sicherheitsanzeige
- ✓ vier Verzurrbügel mit einer Zugkraft von 150 daN
- ✓ klapp- und abnehmbare Rückwand
- ✓ farbige Pulverbeschichtung
- ✓ Multifunktionsbeleuchtung
- ✓ wartungsfreies Kompaktradlager
- ✓ Kunststoffkotflügel
- ✓ 100 km/h zulassungsfähig
- ✓ Anschluss 13-polig mit Spiralkabel

**STEMA RETRO**

**TRAVELPAKET**

- Inhalt
- 2 Stabilformstützen mit Ausdrehkurbel
  - 1 Abstellstütze für die Deichsel
  - 1 zusätzlicher Rangiergriff vorn
  - 1 Paar Unterlegkeile inkl. Halter
  - 1 Standard-Stützrad für die Deichsel
  - 2 Gasdruckfedern für höhere Belastung

\*Modell enthält Sonderausstattung wie Travelpaket, Alufelgen und Dachzelt



**STEMA RETRO ADVANCED**

- ✓ **ungebremst**
- ✓ mit verlängerter Deichsel
- ✓ mit 2 Rangiergriffen
- ✓ feststellbares Stützrad

**TRAVELPAKET**

- Inhalt
- gilt für das ungebremste und gebremste Modell
  - 2 optimierte Stabilformstützen mit Ausdrehkurbel
  - 2 zusätzliche, leicht tauschbare Gasdruckfedern für höhere Belastung



\*Modell enthält Sonderausstattung und Zubehör



\*Modell enthält Sonderausstattung und Zubehör

✓ Serienausstattung    ⊕ optional erhältlich    - nicht verfügbar

**TECHNISCHE DATEN - RETRO & RETRO ADVANCED**

Modell	Gebremst / Ungebremst	Nutzmaß L x B x H (cm)	zul. Gesamtgewicht (kg)	Nutzlast (kg)	Außenmaß L x B x H (cm)	Ausstattungs-paket	Bereifung	Felgen	Zugeinrichtung	Verzurrbügel	versenkte Verzurrpunkte	Beleuchtung	Stützrad	Stützrad mit Feststellbremse	Stoßdämpfer	U-Keile	Hauptkabel mit Dauerplus	12 V KFZ-Steckdose	Artikel-Grundnr.	
<b>STEMA RETRO</b>	ungebremst	147 x 107 x 40	750	551 - 573	244 x 154 x 110	ACTIVE	145/80R10	Stahl	kippar	✓	-	normal	⊕	⊕	-	⊕	-	-	-	23830.001
						PLUS	195/55R10	Stahl	kippar	✓	-	normal	⊕	⊕	-	⊕	-	-	-	-
<b>STEMA RETRO ADVANCED</b>	ungebremst	147 x 107 x 40	750	530 - 552	276 x 154 x 110	DELUXE	195/55R10	Alu		-	✓				-	⊕	✓	✓	✓	23830.003 A/B
						SERIE	195/55R10	Stahl		✓	-									
<b>STEMA RETRO ADVANCED</b>	ungebremst	147 x 107 x 40	750	530 - 552	276 x 154 x 110	PLUS	195/55R10	Alu	fest	✓	-	LED	-	✓	-	✓	✓	✓	✓	23851.002 A/B
						DELUXE	195/55R10	Alu		-	✓									
<b>STEMA RETRO ADVANCED</b>	gebremst	147 x 107 x 40	750	499 - 517	280 x 154 x 110	SERIE	195/55R10	Stahl		✓	-									23852.001
						PLUS	195/55R10	Alu	fest	✓	-	LED	✓	-	✓	✓	✓	✓	✓	✓
<b>STEMA RETRO ADVANCED</b>	gebremst	147 x 107 x 40	750	499 - 517	280 x 154 x 110	DELUXE	195/55R10	Alu		-	✓									23852.003 A/B
						SERIE	195/55R10	Stahl		✓	-									
<b>STEMA RETRO ADVANCED</b>	gebremst	147 x 107 x 40	850	598 - 615	280 x 154 x 110	PLUS	195/55R10	Alu	fest	✓	-	LED	✓	-	✓	✓	✓	✓	✓	23853.002 A/B
						DELUXE	195/55R10	Alu		-	✓									
<b>STEMA RETRO ADVANCED</b>	gebremst	147 x 107 x 40	1000	748 - 765	280 x 154 x 110	SERIE	195/55R10	Stahl		✓	-									23854.001
						PLUS	195/55R10	Alu	fest	✓	-	LED	✓	-	✓	✓	✓	✓	✓	✓
<b>STEMA RETRO ADVANCED</b>	gebremst	147 x 107 x 40	1000	748 - 765	280 x 154 x 110	DELUXE	195/55R10	Alu		-	✓								23854.003 A/B	

**RETRO INDIVIDUELL GESTALTEN**

Warum sich mit Standard begnügen, wenn Sie Ihren Retro ganz individuell farblich an Ihr Zugfahrzeug oder an Ihren Geschmack anpassen können? Ob uni oder zweifarbig – mit unserer **hochwertigen Pulverbeschichtung in den Farben des technischen RAL-Farbfächers (außer Pearl-Farbtönen)** machen wir Ihren Anhänger zum Eyecatcher und bringen echten Langzeitschutz gegen Wetter & Umwelteinflüsse mit.

Durch das Pulverbeschichtungsverfahren erhält Ihr Retro nicht nur eine makellose Oberfläche, sondern auch:

- Witterungsbeständigkeit & UV-Schutz – Farben bleiben lange kräftig
- Korrosions- & Kratzfestigkeit – robuster Schutz auch bei starkem Einsatz
- geringer Pflegeaufwand – Reinigung und Erhalt sind einfach und effektiv
- große Farbauswahl & Individualität

**Ihr Design, Ihr Retro – in über 35.700 Farbvarianten**

Mit unserem 3D-Konfigurator haben Sie alle Freiheiten: Wählen Sie aus mehr als 35.721 möglichen Farb- und Kombinationsvariationen Ihren ganz persönlichen Favoriten. Spielen Sie mit Kontrasten, abgestimmten Kombifarben oder Ton-in-Ton und sehen Sie, wie Ihr Retro in Ihrer Wunschfarbe wirkt, bevor Sie sich entscheiden.

**Ihre Kreativität ist unser Antrieb**

Wir freuen uns über Ihre Ideen – ob klassisch, auffällig oder elegant reduziert. Lassen Sie uns gemeinsam Ihren Retro Advanced in ein Farbdesign verwandeln, das genauso einzigartig ist wie Sie.



**MUT ZUR FARBE**